

INFORME DE HUELLA DE CARBONO

ECOQUIMIC BALEAR S.L.
SECTOR QUÍMICO



Datos básicos

Nombre de la organización	ECOQUIMIC BALEAR S.L.
Tipo de industria	Sector QUÍMICO

Responsable del inventario de GEI

Nombre y apellidos	Andreu Pallisser
--------------------	------------------

Año del inventario

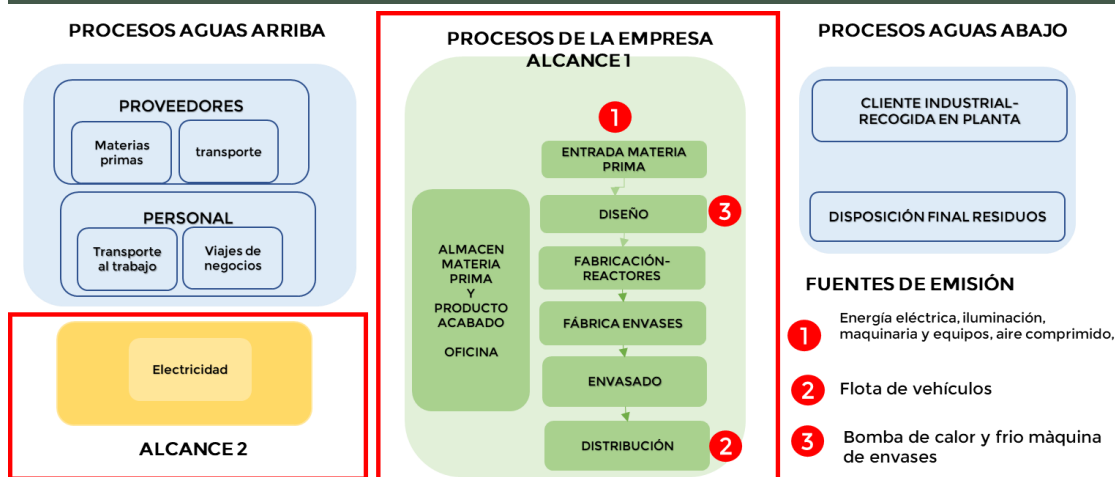
Año del inventario	2019
Fecha elaboración del informe	9 diciembre de 2020

Descripción de la organización

La empresa ECOQUIMIC BALEAR S.L. se dedica a la fabricación de productos químicos y biológicos de marcas blancas. Dirigidos a los sectores de la industria, náutica, construcción, sanitario y hostelería. Disponen de un laboratorio propio. Diseño y fabricación del producto, envase y etiquetado.

Las instalaciones están ubicadas en Carrer Gerrers, 30, polígono de Marratxí. En 2019 contaba con una plantilla media de 15 empleados, un volumen de facturación anual de 1.432.668,93€, una producción de 1.343.301 kg y una superficie edificada de 1220 m².

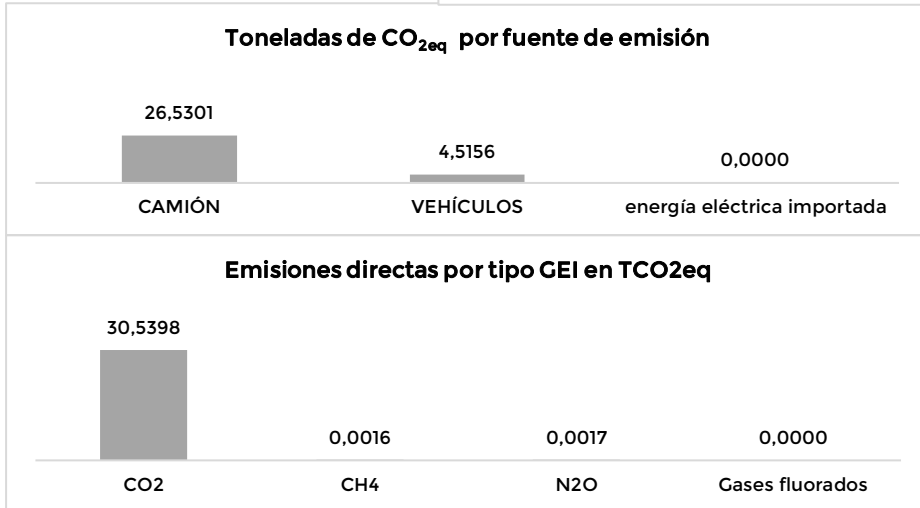
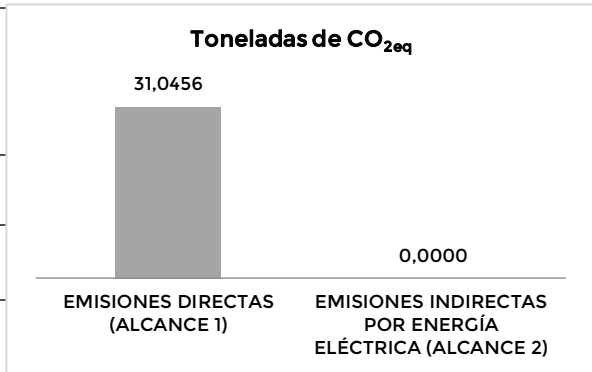
Límites del inventario de GEI



Procesos dentro del límite del inventario de GEI y alcances

Resultados del cálculo de huella de carbono

		Total Toneladas CO _{2eq}	T CO ₂	T CH ₄	T N ₂ O	T Gases fluorados
EMISIONES DIRECTAS (ALCANCE 1)	Fuentes fijas	0,0000				
	Fuentes móviles	31,0456	30,539771	0,001617	0,001738	
	Fuentes difusas	0,0000				
Total		31,0456	30,5398	0,0016	0,0017	0,0000
EMISIONES INDIRECTAS POR ENERGÍA (ALCANCE 2)	Energía eléctrica	0,0000				
	Total	0,0000				
Alcance 1+alcance 2		31,04				



Ratios huella de carbono por índices de actividad (ALCANCE 1+ ALCANCE 2))

Emisiones/ total producción	kg CO _{2eq} / kg producido	0,0231
Emisiones/ N.º de empleados	kg CO _{2eq} / trabajador	2.069,7089
Emisiones/ Facturación	kg CO _{2eq} /euros facturados	0,0217

Propuesta de plan de reducción de la huella de carbono

OBETIVO	resultado 2019 AÑO BASE	REDUCCIÓN	Valor objetivo	FECHA PREVISTA	ACCIONES
Reducir un 5% las emisiones ALCANCE 1, por combustión móvil en kg. CO ₂ eq/ por kg producido con referencia a 2019	0,0231	5%	0,0206	2022	medidas de control de consumos, buenas prácticas, optimizar visitas comerciales presenciales...

**Reducción prevista de la huella de carbono para 2022 5% respecto a 2019 en valores relativos a la producción
(2019 0,0231 kg. CO₂ eq/ por kg producido a 0,0206 kg. CO₂ eq/ en 2022)**

Propuesta de plan de compensación de emisiones

Se plantean 2 opciones para compensar:

OBETIVO	2019	T CO ₂ eq	COSTE	COMPENSACIÓN	NOMBRE DEL PROYECTO
Compensar un % de nuestra emisiones calculadas de 2019	32%	10	1100€	proyecto de absorción de CO ₂ eq	REFO-RESTA CO2 FASE VII. Santa María del Campo Proyecto registrado en el MITECO.
Compensar un % de nuestra emisiones calculadas de 2019	100%	75,2	217,28€	Deforestación evitada	Proyecto REDD Conservación de Madre de Dios en la Amazonía, Perú. Verificación VSC, CCBS GOLD y FSC

Anexos

Anexo 1: Listado de mejoras de eficiencia energética

Anexo 2: Informe de emisiones sobre GEI de acuerdo con la norma ISO 14064-1